

令和6(2024)年度

募集要項



九州栄養福祉大学

食物栄養学部 / 食物栄養学科

リハビリテーション学部

理学療法学科 作業療法学科



東筑紫短期大学

保育学科 食物栄養学科

専攻科(介護福祉専攻)

筑紫の心

教育とは心の畑を耕すことであり、
ともすれば草を生い茂る狭隘にして瘦せ
細りぬる心の畑の草をむり肥料をつかい
新生する芽を伸ばしていつとらに教育の
使命があります。
東筑紫学園の建学の精神は教職員
学生生徒の心と心をついて勇気親和
愛知性の四つの芽と心の畑、種蒔き育て
いくことあります。
筑紫の心は国を愛し労働をとわず親や
祖先をあかめ己れをむなしくして社会奉仕
する人間像を理想にしています。

学園長 宇城信五郎

目次

●九州栄養福祉大学

1. アドミッション・ポリシー（入学者受け入れの方針）	1
2. 入試日程	4
3. 学部・学科・募集人員・取得目標資格等	5
4. 修業年限	5
5. 出願資格	5
6. 入学資格の個別審査	5
7. 総合型選抜	6
8. 学校推薦型選抜(前期)	7
9. 学校推薦型選抜(後期)	7
10. 一般選抜(前期)	8
11. 大学入学共通テスト利用選抜(前期)	9
12. 一般選抜(後期)	9
13. 大学入学共通テスト利用選抜(後期)	10
14. 社会人選抜(前期・後期)	10
15. 入学検定料・入学金・学費	11
16. 出願から入学手続きまでの流れ	12
17. 出願上の注意事項	12
18. インターネット出願の流れ	13
19. 第2志望について	15
20. 受験上の諸注意	15
21. 「合否」発表について	16
22. 追加合格について	16
23. 入学手続について	17
24. 入学前の課題・学習について	17
25. 出身高等学校別・在籍者数一覧	18
26. 奨学金制度	20
27. 服装	20
28. 学生寮	20

●東筑紫短期大学

1. アドミッション・ポリシー（入学者受け入れの方針）	21
2. 入試日程	23
3. 学科・募集人員	24
4. 修業年限	24
5. 出願資格	24
6. 入学資格の個別審査	24
7. 総合型選抜	25
8. 特待生選抜	26
9. 学校推薦型選抜(前期)	26
10. 学校推薦型選抜(後期)	27
11. 一般選抜(前期)	27
12. 大学入学共通テスト利用選抜(前期)	28
13. 一般選抜(後期)	28
14. 大学入学共通テスト利用選抜(後期)	29
15. 社会人選抜	29
16. 外国人留学生入学	30
17. 専攻科 介護福祉専攻 入学試験	30
18. 入学検定料・入学金・学費	30
19. 出願から入学手続きまでの流れ	31
20. 出願上の注意事項	31
21. インターネット出願の流れ	32
22. 第2志望について	34
23. 受験上の諸注意	34
24. 「合否」発表について	35
25. 入学前の課題について	35
26. 入学手続について	36
27. 出身高等学校別・在籍者数一覧	37
28. 奨学金制度	38
29. 服装	38
30. 学生寮	38
試験会場案内図	39

1. アドミッション・ポリシー（入学者受け入れの方針）

食物栄養学部 食物栄養学科

本学科は、食を通して福祉を実現する使命感を持った管理栄養士の養成を目的としています。よって以下のような学生を求めています。

1. 本学の建学の精神・教育理念、本学の教育目標に賛同する人
2. 相手の立場や気持ちを理解し、謙虚な姿勢で社会に貢献することを望む人
3. 専門的知識、技能及び教養を培うために主体的、積極的、継続的な努力を惜しまない人
4. 食と健康のかかわりについて強い関心を持ち、科学的な視点から学ぶ意欲のある人
5. 新しいことに、チャレンジする勇気を持っている人

※入学前までに学んでおくことが望ましい内容

地域住民の健康生活支援に必要な栄養学について理解するために、理科（化学、生物）及び数学の基礎的な知識、またコミュニケーション能力及び論理的思考力を身につけるために、国語、外国語の基本的な事項について学んでおくことが望ましい。

※入学者選抜（評価方法）について

- ◇ 総合型選抜……総合型選抜は、従来の学力試験では測れない能力や学習意欲などを、面談や書類選考を通して本学の求める学生像（アドミッション・ポリシー）と照らし合わせることにより合否を判定する入学試験です。
面談、課題…「思考力・判断力・表現力」を中心に評価する。
課題、調査書、志望理由書、活動報告書…「知識・技能」「主体性を持って多様な人々と協働して学ぶ態度」を評価する。
- ◇ 学校推薦型選抜…アドミッションポリシーに基づき多様な能力を多元的に評価する入試として、小論文では総合的理解力、論理的思考力、表現力を測り、面接ではコミュニケーション能力や意欲、目的意識などを測ることにより、丁寧な選抜を行います。
面接…「主体性を持って多様な人々と協働して学ぶ態度」を中心に評価する。
推薦書、調査書、志望理由書…「知識・技能」「思考力・判断力・表現力」を評価する。特に高校時代に自ら努力した諸活動について高く評価する。
- ◇ 一般選抜・大学入学共通テスト利用選抜
…管理栄養士としての専門的知識・技能・教養を修得するうえでは、理科系の科目が重要になりますが、コミュニケーション能力や協調性、学びへの意欲などを向上させるうえでは、高校での全ての科目が重要と考えています。よって、幅広く受験科目を設定し、自由な選択を可能とし評価を行います。
学科試験…「知識・技能」について評価する。また記述式問題により「思考力・判断力・表現力」を評価する。
調査書、志望理由書…「主体性を持って多様な人々と協働して学ぶ態度」を評価する。

リハビリテーション学部

リハビリテーション学部は、リハビリテーションを通して福祉を実現し、健康生活の番人を目指す療法士（セラピスト）の育成を目指しています。よって、以下のような学生を求めています。

1. 本学の建学の精神・教育理念、本学の教育目標に賛同する人
2. リハビリテーションを通して「健康生活の番人」を目指す人
3. 人と関わるのが好きで、優しさや誠実さをもって他者へ接することができる人
4. 明確な目的意識を持ち、医学について積極的かつ継続的に学ぶ努力を惜しまない人

理学療法学科

本学科は、リハビリテーションを通して福祉を実現し、健康生活の番人を目指す理学療法士の育成を目的としています。よって、以下のような学生を求めています。

1. 本学の建学の精神・教育理念、本学の教育目標に賛同する人
2. リハビリテーションを通して「健康生活の番人」を目指す人
3. 人と関わるのが好きで、他者への思いやりと共感性、協調性を備えた人
4. 明確な目的意識を持ち、それに向かって継続的に自己研鑽することができる人

作業療法学科

本学科は、リハビリテーションを通して福祉を実現し、健康生活の番人を目指す作業療法士の育成を目的としています。よって、以下のような学生を求めています。

1. 本学の建学の精神・教育理念、本学の教育目標に賛同する人
2. 「リハビリテーションの番人・健康生活の番人」を目指す人
3. 作業療法を積極的に学ぶ意欲と情熱を持ち、努力を継続できる人
4. 自他ともに愛し、コミュニケーションがとれる人

【リハビリテーション学部両学科共通】

※入学前までに学んでおくことが望ましい内容

地域住民の健康生活支援に必要なリハビリテーション分野について理解するために、理科（化学、生物）及び数学の基礎的な知識、またコミュニケーション能力及び論理的思考力を身につけるために、国語、外国語の基本的な事項について学んでおくことがのぞましい。

※入学者選抜（評価方法）について

- ◇ 総合型選抜……総合型選抜は、従来の学力試験では測れない能力や学習意欲などを、面談や書類選考を通して本学の求める学生像（アドミッション・ポリシー）と照らし合わせることにより合否を判定する入学試験です。
面談、課題…「思考力・判断力・表現力」を中心に評価する。
課題、調査書、志望理由書、活動報告書…「知識・技能」「主体性を持って多様な人々と協働して学ぶ態度」を評価する。
- ◇ 学校推薦型選抜…アドミッションポリシーに基づき多様な能力を多元的に評価する入試として、小論文では総合的理解力、論理的思考力、表現力を測り、面接ではコミュニケーション能力や意欲、目的意識などを測ることにより、丁寧な選抜を行います。
面接…「主体性を持って多様な人々と協働して学ぶ態度」を中心に評価する。
推薦書、調査書、志望理由書…「知識・技能」「思考力・判断力・表現力」を評価する。特に高校時代に自ら努力した諸活動について高く評価する。
- ◇ 一般選抜・大学入学共通テスト利用選抜
…理学療法士、作業療法士としての専門的知識・技能・教養を修得するうえでは、理科系の科目が重要になりますが、コミュニケーション能力や協調性、学びへの意欲などを向上させるうえでは、高校での全ての科目が重要と考えています。よって、幅広く受験科目を設定し、自由な選択を可能とし評価を行います。
学科試験…「知識・技能」について評価する。また記述式問題により「思考力・判断力・表現力」を評価する。
調査書、志望理由書…「主体性を持って多様な人々と協働して学ぶ態度」を評価する。

【 食物栄養学部・リハビリテーション学部 共通 】

○調査書について

「学習成績の状況」だけでなく、部活動やボランティア活動、特別活動の記録や総合的な学習の時間の内容・評価など、調査書の他の記載事項も有効に活用します。また、新型コロナウイルス感染拡大に伴う配慮として、休校による出席日数や特別活動の記録、指導上参考となる諸事項の記載が少ないことなどをもって不利益を被ることのないよう考慮して選考を行います。出願の時点で最新の学習成績の状況を基準とします。第3学年の成績を記載できない場合は、調査書の備考欄等に理由を明記してください。

○志望理由書について

本学各学部学科の内容を踏まえ、志望理由や入学後に学びたい内容・計画、大学卒業後を見据えた目標等を記載していただき、有効に活用します。

○活動報告書について（総合型選抜のみ提出）

以下のような高等学校の内外における取組や活動について有効に活用します。

- ・「総合的な学習の時間」等において取り組んだ課題研究等
- ・高校内外で意欲的に取り組んだ活動（生徒会活動、部活動、ボランティア活動、専門高校の校長会や民間事業者等が実施する資格・検定等、その他自ら関わってきた諸活動、各種大会・コンクール等、留学・海外経験等、特色ある教育課程を実施する学校における学習活動等）

※学外での活動・成果について、取得した資格や検定、コンクール等での入賞歴など説明できるものがあれば提出してください。（コピー可）

○新型コロナウイルス感染症の発生により、中止・延期となった大会や資格・検定試験等への対応について

高等学校等における部活動等の諸活動の実績や資格・検定試験等の成績として記載できない場合、推薦書、調査書、志願者本人が記載する資料においてこれらの努力のプロセス等について記載していただき、成果獲得に向けた努力のプロセスや、大学で学ぼうとする意欲を多面的・総合的に評価することで、受験者が不利益を被ることがないように十分に配慮した選抜を行います。

1. 総合型選抜	
面談	50% [観点：学習意欲、積極性、表現力等]
課題	20% [レポート形式、課題テーマは健康に関わること等]
書類審査	30% [調査書、志望理由書、活動報告書]
2. 学校推薦型選抜（前期・後期）	
書類審査	50% [調査書：全体の学習成績の状況、出席状況、学校内外での活動]
小論文	40% [2問出題・各400字程度]
面接	10% [観点：学習意欲、積極性、表現力等]
3. 一般選抜（前期）	
学科試験	100% [2科目を選択・各100点満点 合計200点]
書類審査	点数化なし [調査書・出願書類により主体性を評価しますが点数化はしません]
4. 一般選抜（後期）	
小論文	90% [2問出題・各400字程度]
面接	10% [観点：学習意欲、積極性、表現力等]
書類審査	点数化なし [調査書・出願書類により主体性を評価しますが点数化はしません]
5. 大学入学共通テスト利用選抜（前期・後期）	
学科試験	100% [2科目を選択・各100点満点 合計200点]
書類審査	点数化なし [調査書・出願書類により主体性を評価しますが点数化はしません]
6. 社会人選抜（前期・後期）	
小論文	60% [2問出題・各400字程度]
書類審査	20% [出願書類]
面接	20%

※「志望理由書」および「調査書」は上記記載以外に面談、面接時の基礎資料、入学後の学修支援の参考資料としても活用します。

2. 2024（令和6年度）九州栄養福祉大学 入試日程

※出願方法はインターネットを利用した“ネット出願”となります。

	出願期間 ※インターネット出願は 締切日必着です。 出願書類の郵送は締切日 消印有効です。	試験日	合格発表日	入学手続完了日 ※手続書類必着及び 入学手続時納付額納入完了
・総合型選抜	(申込期間) 令和5年9月11日(月) } 令和5年9月15日(金) ※出願 令和5年11月2日(木) } 令和5年11月9日(木)	第1回 面談 令和5年9月22日(金) 第2回 面談 令和5年10月14日(土)	(合格内定結果通知日) 令和5年11月1日(水) (合否通知) 令和5年11月15日(水)	令和5年11月29日(水)
・学校推薦型選抜 (前期) ・社会人選抜 (前期)	令和5年11月1日(水) } 令和5年11月10日(金)	令和5年11月18日(土)	令和5年12月1日(金)	令和5年12月18日(月)
・学校推薦型選抜 (後期) ・社会人選抜 (後期)	令和5年12月4日(月) } 令和5年12月9日(土)	令和5年12月16日(土)	令和5年12月22日(金)	令和6年1月17日(水)
・一般選抜 (前期)	令和6年1月9日(火) } 令和6年1月20日(土)	令和6年2月1日(木)	令和6年2月16日(金)	・入学手続き書類及び入学金 令和6年2月26日(月) ・前期学費納入期限 令和6年3月8日(金)
・大学入学共通 テスト利用選抜 (前期)	令和6年1月9日(火) } 令和6年1月26日(金)	大学独自の個別試 験は行いません	令和6年2月16日(金)	・入学手続き書類及び入学金 令和6年2月26日(月) ・前期学費納入期限 令和6年3月8日(金)
・一般選抜 (後期)	令和6年2月26日(月) } 令和6年3月2日(土)	令和6年3月6日(水)	令和6年3月14日(木)	令和6年3月22日(金)
・大学入学共通 テスト利用選抜 (後期)	令和6年2月26日(月) } 令和6年3月4日(月)	大学独自の個別試 験は行いません	令和6年3月14日(木)	令和6年3月22日(金)

3. 学部・学科・募集人員・取得目標資格等

学 科	入 学 定 員	募 集 人 員								
		総 合 型 選 抜	学 校 推 薦 型 選 抜 (前 期)	学 校 推 薦 型 選 抜 (後 期)	一 般 選 抜 (前 期)	内 特 待 生 (学 費 半 額 免 除)	一 般 選 抜 (後 期)	利 用 選 抜 (前 期)	利 用 選 抜 (後 期)	社 会 人 選 抜
食物栄養学部 食物栄養学科 栄養士免許 管理栄養士国家試験受験資格 栄養教諭一種免許状 食品衛生管理者（任用資格） 食品衛生監視員（任用資格）	100名	10名	40名		35名	5名		10名		
リハビリテーション学部 理学療法学科 理学療法士国家試験受験資格 園芸療法士 障がい者スポーツ指導員（初級）	80名	8名	32名	若干名	28名	4名	若干名	8名	若干名	若干名
リハビリテーション学部 作業療法学科 作業療法士国家試験受験資格 園芸療法士 障がい者スポーツ指導員（初級）	40名	4名	16名		14名	2名		4名		

- * 1 食物栄養学部食物栄養学科 学校推薦型選抜(前期)40名の内、5名を併設高校推薦枠とします。
リハビリテーション学部理学療法学科 学校推薦型選抜(前期)32名の内、4名を併設高校推薦枠とします。
リハビリテーション学部作業療法学科 学校推薦型選抜(前期)16名の内、2名を併設高校推薦枠とします。
学校推薦型選抜(前期)試験に一部指定校制を導入しています。
- * 2 リハビリテーション学部 本学部（理学療法学科・作業療法学科）内において第2志望学科（併願）を認めます（大学入学共通テスト利用選抜は除く）。ただし、食物栄養学部との併願は認めません（大学入学共通テスト利用選抜は除く）。

4. 修 業 年 限

4 カ 年

5. 出 願 資 格

- (1) 高等学校又は中等教育学校を卒業した者及び令和6年3月卒業見込みの者。
- (2) 通常の課程による12年の学校教育を修了した者及び令和6年3月修了見込みの者。
- (3) その他文部科学省令により、上記と同等以上の学力があると認定された者。

6. 入学資格の個別審査

- ① 個別資格審査対象者
高等学校を卒業していない者（卒業見込み者を除く）等の学校教育法に定める入学資格を有しない者で、高等学校を卒業した者と同等以上の学力があると見込まれる者で入学時において18歳に達する者。
- ② 申請期間・申請方法
「九州栄養福祉大学 入学資格審査申請書」に添付書類を添えて、下記の期日までに本学教務課入試係に提出してください。
・各試験（推薦入学を除く）の出願開始日の2週間前まで。

(注意) 申請書が必要となりますので、必ず教務課入試係に事前の問い合わせを行ってください。

7. 総合型選抜

総合型選抜は、従来の学力試験では計れない能力や学習意欲などを、面談や書類選考を通して本学の求める学生像（アドミッション・ポリシー）と照らし合わせるにより合格を判定する入学試験です。

【受験資格】

- ① エントリー期間中に所定の書類を提出した者。
- ② 本学が指定した日時に実施するすべての面談に出席できる者。
（ただし、学校行事等により出席が困難な場合は、事前の申し出による面談日の変更を可能とします。）
- ③ 出願後、合格発表において「合格」の場合は必ず入学することを条件とします（専願制）。
- ④ 成績基準は特に設けません。
- ⑤ 第2志望については「19. 第2志望について」をご確認ください。

【総合型選抜の流れ】 ※入試会場、書類・課題の提出先はいずれも小倉北区キャンパスです

エントリー手続き <small>※ホームページ参照</small>	エントリー期間：令和5年9月11日(月)～令和5年9月15日(金) エントリーに必要な書類を上記の期間内に提出してください。 提出方法： 郵送必着または窓口持参（※窓口15日は17時30分まで） 郵送先： 〒803-8511 北九州市小倉北区下道津5-1-1 九州栄養福祉大学 教務課 総合型選抜入試係 【提出書類】 ① 令和6年度総合型選抜エントリーシート ※HPよりダウンロード ② 志願理由書 ※HPよりダウンロード ③ 活動報告書 ※HPよりダウンロード ④ 調査書 ⑤ エントリーカード返送用宛名ラベル紙 ※HPよりダウンロード ※ エントリー時に返信用封筒は不要です。
エントリーカードを本学より発送	エントリーを確認した受験生にエントリーカードを郵送しますので面談日には必ず持参してください。なお、令和5年9月20日(水)までに未着の場合は教務課入試係(093-561-2060)にお問い合わせください。
第1回面談 <small>※課題配布日</small>	面談日：令和5年9月22日(金) 面談場所： 本学 ※小倉北区キャンパス：北九州市小倉北区下道津5-1-1 エントリーカードに記載された時刻までに集合してください。 ※入学者選抜（評価方法）について アドミッション・ポリシーに基づき、高い学習意欲と専門知識や技術を修得する意欲を有しているかについて判断するため、丁寧な面談を実施します。 また、課題や書類審査(志願理由書等)により選考します。 ※第2回面談時、提出された課題の内容について質問することがあります。
<small>※課題提出</small>	提出日：令和5年10月6日(金)必着、持参の場合平日17時30分、土曜12時30分まで 提出方法： 郵送または窓口持参 ※小倉北区キャンパス (小倉北区キャンパス：〒803-8511 福岡県北九州市小倉北区下道津5-1-1)
第2回面談	面談日：令和5年10月14日(土) 面談場所： 本学 ※小倉北区キャンパス：北九州市小倉北区下道津5-1-1 エントリーカードに記載された時刻までに集合してください。
合格内定発表	合格内定結果通知日：令和5年11月1日(水) 郵便で通知します。 ※合格内定結果通知後に試験は一切実施しません。
出願手続き <small>※ネット出願及び検定料払込</small>	出願期間：令和5年11月2日(木)～令和5年11月9日(木) 上記の期間内に 出願手続き をしてください。手続きをしなかった場合、合格内定通知は無効となりますのでご注意ください。 ※インターネット出願となります。該当のページ、またはホームページ上にてご確認ください。
合格発表	合格発表日：令和5年11月15日(水)
入学手続	入学手続締切：令和5年11月29日(水) 入学手続は合格発表日より上記の期日までの期間内に完了してください。

8. 学校推薦型選抜（前期）

A. 出願基準

- (1) 合格の場合、必ず入学することを条件とします（専願制）。
- (2) 人物・学力ともに優れ、「全体の学習成績の状況」が3.3以上の者。
- (3) 高等学校（中等教育学校を含む。以下同じ）を令和6年3月卒業見込みまたは令和5年3月に卒業した者で、出身高等学校長より推薦された者（現役と一浪に限る）。

B. 日程・選考方法・試験場

出願期間	令和5年11月1日(水)～令和5年11月10日(金)	
試験日	令和5年11月18日(土)〔受付…9:00より〕	
試験科目	小論文	9:30～10:30
	面接	11:00より
選考方法	調査書等による書類審査・小論文・面接を総合評価して合否を判定	
試験会場	本学(小倉北区キャンパス 北九州市小倉北区下道津5-1-1 TEL 093-561-2060)	
合格発表日	令和5年12月1日(金)	
入学手続完了日	令和5年12月18日(月)入学手続書類必着および入学手続時納付額納入完了	

※ 学校推薦型選抜(前期)において一部指定校制を導入しております。

※ 調査書、志願理由書の提出を求めます。

9. 学校推薦型選抜（後期）

A. 出願基準

- (1) 合格の場合、必ず入学することを条件とします（専願制）。
- (2) 人物・学力ともに優れ、「全体の学習成績の状況」が3.3以上の者。
- (3) 高等学校（中等教育学校を含む。以下同じ）を令和6年3月卒業見込みまたは令和5年3月に卒業した者で、出身高等学校長より推薦された者（現役と一浪に限る）。

B. 日程・選考方法・試験場

出願期間	令和5年12月4日(月)～令和5年12月9日(土)	
試験日	令和5年12月16日(土)〔受付…9:00より〕	
試験科目	小論文	9:30～10:30
	面接	11:00より
選考方法	調査書等による書類審査・小論文・面接を総合評価して合否を判定	
試験会場	本学(小倉北区キャンパス 北九州市小倉北区下道津5-1-1 TEL 093-561-2060)	
合格発表日	令和5年12月22日(金)	
入学手続完了日	令和6年1月17日(水)入学手続書類必着および入学手続時納付額納入完了	

※ 調査書、志願理由書の提出を求めます。

10. 一般選抜(前期)

● 日程・選考方法・試験場

出願期間	令和6年1月9日(火)～令和6年1月20日(土)	
試験日	令和6年2月1日(木)〔受付…9:00より〕	
学科試験	10:00～12:00	
選考方法	次の4教科の中から2教科を選択し、得点の合計(各教科100点、合計200点満点)によって合格を判定	
国語	国語総合(古文・漢文を除く)	
外国語	英語〔コミュニケーション英語Ⅰ・コミュニケーション英語Ⅱ・英語表現Ⅰ〕 (リスニングを除く)	
数学	数学Ⅰ・数学A	
理科	化学基礎・生物基礎	
試験会場	本学(北九州市)・福岡・大分・宮崎・鹿児島	
本学 (北九州市)	九州栄養福祉大学	小倉北区キャンパス 北九州市小倉北区下津5-1-1 TEL 093-561-2060
福岡	福岡ガーデンパレス	福岡市中央区天神4-8-15 TEL 092-713-1112
大分	大分センチュリーホテル	大分市府内町1-4-28 TEL 097-536-2777
宮崎	ホテルメリージュ	宮崎市橘通東3-1-11 TEL 0985-26-6666
鹿児島	ホテルリブマックスBUDGET鹿児島	鹿児島市小川町15-1 TEL 099-216-3220
合格発表日	令和6年2月16日(金)	
入学手続完了日	令和6年2月26日(月)入学手続書類必着および入学金納入完了 令和6年3月8日(金)前期学費納入完了	

※ 一般選抜(前期)において特待制度を設けます。特典は学費の半額免除とし、適用人数は食物栄養学科：5名、理学療法学科：4名、作業療法学科：2名とします。ただし、各学年の終了時の成績が当該学科の上位30%以内でない場合は、次年度において特典が適用されません。

※ 調査書、志望理由書の提出を求めます。

※ 「一般選抜(前期)」と「大学入学共通テスト利用選抜(前期)」は併願可能とし、それぞれの試験で合格の選考を行います。その場合、調査書・志望理由書の提出は1通でかまいません。

※ 一般選抜(前期)で合格できなかった場合でも一般選抜(後期)が受験可能です。その場合、願書のみの手続きで受験可能です(調査書、志望理由書、入学検定料は不要です。※ネット出願システム利用料のみ必要)。

※ 全ての科目において出題方法を一部記述式とします。

11. 大学入学共通テスト利用選抜（前期）

● 日程・選考方法

出願期間	令和6年1月9日(火)～令和6年1月26日(金)
学科試験	大学独自の個別試験は行いません
選考方法	2024(令和6)年度大学入学共通テスト〔2024(令和6)年1月13日(土)・14日(日)〕において以下の9科目の中から、受験した高得点の2科目を合否判定に使用し(ただし、理科の基礎科目が含まれる場合、組み合わせの科目は理科以外を使用します)、得点の合計によって合否を判定します。 ※各科目100点、合計200点満点。国語・英語については100点満点に換算。
国語	「国語(古文・漢文を含む)」
外国語	「英語(リスニングを除く)」
数学	「数学Ⅰ・数学A」
理科	「化学」「生物」「物理」 「化学基礎・生物基礎」「化学基礎・物理基礎」「生物基礎・物理基礎」
合格発表日	令和6年2月16日(金)
入学手続完了日	令和6年2月26日(月)入学手続書類必着および入学金納入完了 令和6年3月8日(金)前期学費納入完了

※ 調査書、志望理由書の提出を求めます。

※ 大学入学共通テスト利用選抜(前期)で合格できなかった場合、大学入学共通テスト利用選抜(後期)を受験可能です。その場合、願書のみの手続きで受験可能です(調査書、志望理由書、入学検定料は不要です。※ネット出願システム利用料のみ必要)。

※ 令和6年度大学入学共通テストを必ず受験してください。過去の大学入学共通テスト(大学入試センター試験)の成績を利用することはできません。

12. 一般選抜(後期)

● 日程・選考方法・試験場

出願期間	令和6年2月26日(月)～令和6年3月2日(土)	
試験日	令和6年3月6日(水)〔受付…9:00より〕	
試験科目	小論文	10:00～11:00
	面接	11:20より
選考方法	小論文・調査書等による書類審査・面接により合否判定	
試験会場	本学(小倉北区キャンパス 北九州市小倉北区下道津5-1-1 TEL 093-561-2060)	
合格発表日	令和6年3月14日(木)	
入学手続完了日	令和6年3月22日(金)入学手続書類必着および入学手続時納付額納入完了	

※ 調査書、志望理由書の提出を求めます。

※ 「一般選抜(後期)」と「大学入学共通テスト利用選抜(後期)」は併願可能です。それぞれの試験で合否の選考を行います。その場合、調査書・志望理由書の提出は1通でかまいません。

13. 大学入学共通テスト利用選抜（後期）

● 日程・選考方法

出願期間	令和6年2月26日(月)～令和6年3月4日(月)
学科試験	大学独自の個別試験は行いません
選考方法	2024(令和6)年度大学入学共通テスト〔2024(令和6)年1月13日(土)・14日(日)〕において以下の9科目の中から、受験した高得点の2科目を合否判定に使用し(ただし、理科の基礎科目が含まれる場合、組み合わせの科目は理科以外を使用します)、得点の合計によって合否を判定します。事情により追試を受験した場合、必ず本学までご連絡ください。 ※各科目100点、合計200点満点。国語・英語については100点満点に換算。
国語	「国語(古文・漢文を含む)」
外国語	「英語(リスニングを除く)」
数学	「数学Ⅰ・数学A」
理科	「化学」「生物」「物理」 「化学基礎・生物基礎」「化学基礎・物理基礎」「生物基礎・物理基礎」
合格発表日	令和6年3月14日(木)
入学手続完了日	令和6年3月22日(金)入学手続書類必着および入学手続時納付額納入完了

※ 調査書、志望理由書の提出を求めます。

※ 大学入学共通テスト利用選抜(前期)で合格できなかった場合でも、大学入学共通テスト利用選抜(後期)を受験可能です。その場合、願書のみの手続きで受験可能です(調査書、志望理由書、入学検定料は不要です。※ネット出願システム利用料のみ必要)。

※ 令和6年度大学入学共通テストを必ず受験してください。過去の大学入学共通テスト(大学入試センター試験)の成績を利用することはできません。

14. 社会人選抜（前期・後期）

A. 出願資格 高等学校を卒業または大学入学資格を有し、就業経験が2年以上の社会人。

B. 日程・選考方法・試験場

出願期間	前 期		後 期	
		令和5年11月1日(水) ～令和5年11月10日(金)		令和5年12月4日(月) ～令和5年12月9日(土)
試験日	令和5年11月18日(土)		令和5年12月16日(土)	
試験科目	小論文	9:30～10:30		
	面接	11:00より		
選考方法	略歴書、調査書・志望理由書及び最終学校の成績証明書による書類審査・小論文・面接を総合評価して合否を判定			
試験会場	本学 小倉北区キャンパス(北九州市小倉北区下道津5-1-1)			
	受付	9:00より		
合格発表日	令和5年12月1日(金)		令和5年12月22日(金)	
入学手続完了日	令和5年12月18日(月) 入学手続書類必着および入学手続時納付額納入完了		令和6年1月17日(水) 入学手続書類必着および入学手続時納付額納入完了	

15. 入学検定料・入学金・学費

(1) 入学検定料

総合型選抜・学校推薦型選抜・一般選抜・社会人選抜…… 30,000円
 大学入学共通テスト利用選抜…………… 15,000円

(2) 入学金・学費（令和5年度分を記載）

※ 一般選抜(前期)・大学入学共通テスト利用選抜(前期)は、入学金と学費納入の期日を別に設定しています。
 入試日程をご参照ください。

食物栄養学部

(単位：円)

	※入学手続時納付額	後期納付額	年額合計
1. 入 学 金	230,000	—	230,000
2. 学 費	520,000	520,000	1,040,000
授 業 料	340,000	340,000	680,000
教育充実費	80,000	80,000	160,000
施設設備資金	50,000	50,000	100,000
実験実習料	50,000	50,000	100,000
納 付 金 合 計	750,000	520,000	1,270,000

リハビリテーション学部

(単位：円)

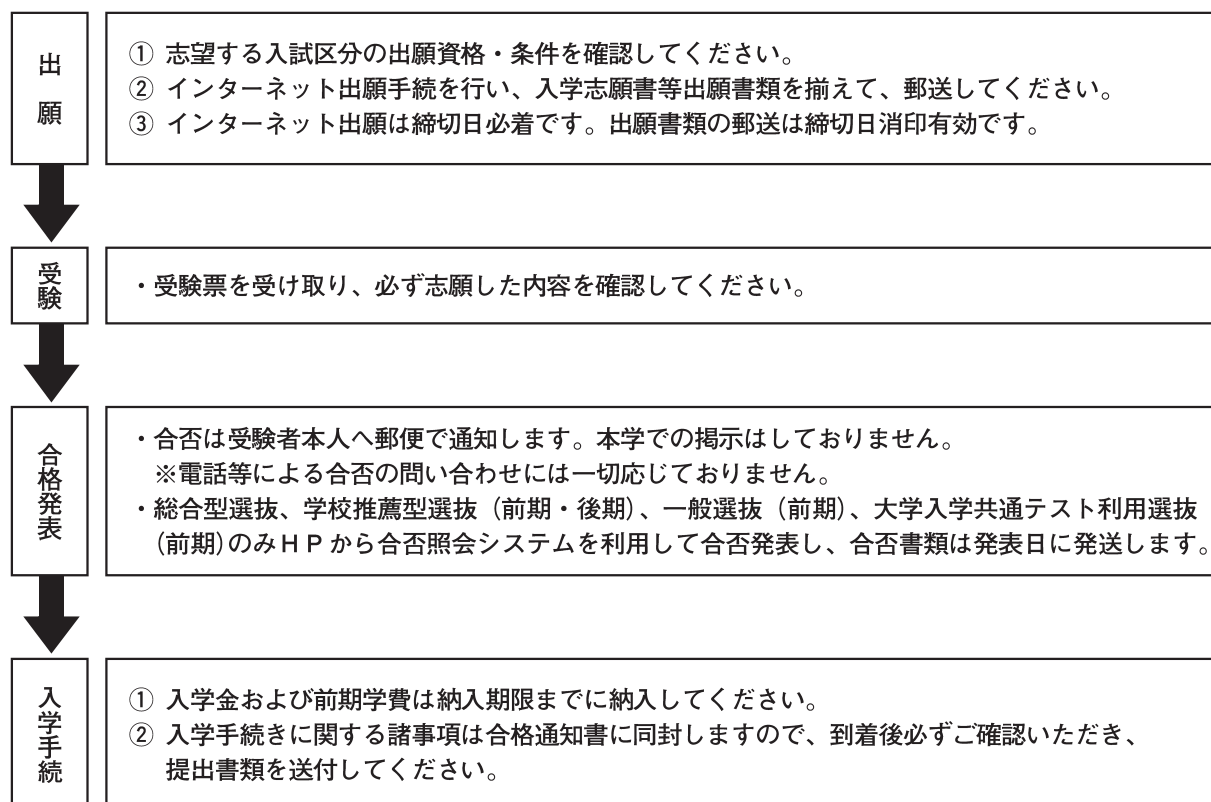
	※入学手続時納付額	後期納付額	年額合計
1. 入 学 金	230,000	—	230,000
2. 学 費	610,000	610,000	1,220,000
授 業 料	480,000	480,000	960,000
教育充実費	80,000	80,000	160,000
施設設備資金	50,000	50,000	100,000
納 付 金 合 計	840,000	610,000	1,450,000

- ① 委託徴収金〔学友会費年額6,500円、後援会入会金1,000円、後援会費年額6,000円、学生教育研究災害傷害保険料4年間分3,370円、学生教育研究賠償責任保険料4年間分1,360円(食物栄養学部のみ)、総合補償制度Will1年間分3,000円(リハビリテーション学部のみ各学年で徴収)、卒業時経費積立金年額(卒業アルバム等)9,000円等<<令和5年度分を記載>>〕は入学後に納付していただきます。
- ② 各種免許・資格取得のために特別課程を希望し履修する場合は、規定の諸経費等を別途納めていただきます。
- ③ 予納金・実験実習材料費・校外実習実務費等の費用は入学後に別途実費を徴収します。
- ④ 教科書は前期・後期に分けて購入していただきます。各人の履修科目や各年の使用教科書により異なりますが、半期ごとのおおよその額は1年次で食物栄養学部が前期約3万円・後期約2万円、リハビリテーション学部が前期約4～6万円・後期3～6万円程度となります。(令和5年度入学生分を記載)
- ⑤ リハビリテーション学部は3、4年次の臨床実習費を臨床実習積立金(1年次年額12万円、2年次年額18万円、3年次年額20万円、4年次年額5万円<<令和5年度積立予定額>>)として1年次から納付していただきます。
- ⑥ 本表は著しい経済変動等があるときは変更することがあります。

(3) 寄附金について

入学後に、1口3万円の寄附金の募集を行なっています。応募は任意です。

16. 出願から入学手続きまでの流れ



17. 出願上の注意事項

1. 受験上または就学上の配慮に関する事前相談について

障がい等があり、受験上または就学上特別なし合理的な配慮を必要とする場合は、本学の教育方法や支援体制、施設設備などで、対応することが可能か協議するため事前相談を行いますので、必ず出願開始日より1ヶ月前までに教務課入試係に申し出てください。

 - ① 配慮内容によっては、関係する書類の提出を求める場合や対応に時間を要する場合がありますので、できるだけ早めにご連絡ください。
 - ② 大学入学共通テスト利用選抜を受験する場合、本学独自の試験はありませんが、必ず連絡をお願いします。
 - ③ 期限までの申し出がない場合、受験上または就学上の配慮を行うことが難しくなる、ないし特別措置などが認められない場合があります。ただし、不慮の事故や急な発病等のために、やむを得ず期限までに申請ができなかった場合は、この限りではありません。可能な限り速やかにご連絡ください。
 - ④ 日常生活において使用している補聴器、松葉杖、車いす等を持参しようとする場合は、試験室設定等何らかの事前準備や配慮が必要となる場合がありますのでご連絡ください。
 - ⑤ 受験上の特別な配慮や措置を希望する方は、本学会場（小倉北区キャンパス）のみでの受験となります（地方会場では十分な対応ができない場合があるため）。
 - ⑥ 入学後の本学カリキュラムでは、免許や資格取得に関わる実験・実習および学外実習などが必修であり、これら内容を考慮した上で、ご希望のすべてに対応できない場合があります。
2. 氏名の漢字表記について、本学で発行する書類は標準文字（JISコード第1水準・第2水準の字）を用いるため、本来の表記と異なる場合がございます。あらかじめご了承ください。
3. 一般選抜(前期)を受験後、一般選抜(後期)を受験する場合、一般選抜(後期)の入学検定料は不要です。インターネット出願時に「前期受験済み」にチェックを入れ、システム手数料のみお支払いください。
4. 大学入学共通テスト利用選抜(前期)を受験後、大学入学共通テスト利用選抜(後期)を受験する場合、大学入学共通テスト利用選抜(後期)の入学検定料は不要です。インターネット出願時に「前期受験済み」にチェックを入れ、システム手数料のみお支払いください。
5. 出願に関するお問い合わせ等は教務課入試係までおたずね下さい。TEL 093-561-2060
TEL受付時間 平日8:30~17:30、土曜日8:30~12:30、日・祝休み
(※学校推薦型選抜出願期間中の11月6日(月)、7日(火)は学校行事により受付できません)

18. インターネット出願の流れ

※ 併設校（東筑紫学園高等学校）の在校生・卒業生はインターネット出願時に「併設校（東筑紫学園高等学校）確認」に必ずチェックを入れてください。

まずは、以下をご準備ください。

① パソコン・スマートフォン・タブレット等

インターネットに接続されていることをご確認ください。

② メールアドレス

info@f-regi.comからのメールが届くよう、受信制限等をかけている場合は、解除してください。

③ プリンタ 「入学志願票」を印刷します。A4サイズの内紙をご準備ください。④ クレジットカード等

※検定料の支払い方法について「クレジットカード払い」以外の方法を選択する場合は必要ありません。

① 登録

1. 本学のホームページ「入試情報」の「インターネット出願」→「1. 登録」に記載の出願フォームにアクセスして、メールアドレスを登録してください。

URL : <https://pay.f-regi.com/fc/hcg/admission/>

※ 詳しくはこちらから

2. 登録したメールアドレスに「インターネット出願開始」のお知らせメールが届きます。

3. メールの本本文中に URL が表示されます。そこをクリックして「東筑紫学園 九州栄養福祉大学 インターネット出願入力サイト」にジャンプします。

4. 入力画面にしたがって学部・学科・入試区分・志願者情報などを入力してください。

※ 併設校（東筑紫学園高等学校）の在校生・卒業生はインターネット出願時に「併設校（東筑紫学園高等学校）確認」に必ずチェックを入れてください。

② 検定料支払い

※支払い方法の詳細は、「F-REGI（エフレジ）」のホームページ <https://www.f-regi.com> でご確認ください。

1. 入力が終わったら検定料支払い方法を選択します。

① クレジットカード決済

利用できるカードの種類は、VISA、Master Card、JCB、AMEX です。カードの名義は、必ず本人名義か保証人名義のものを利用してください。画面の入力フォームに従い、カード番号等を入力すれば完了です。

② コンビニ決済

決済可能なコンビニエンスストアは、セブンイレブン、ローソン、ファミリーマート、ミニストップ、セイコーマートです。「コンビニエンスストアで支払う」を選択後、5社のいずれかを選択すると支払いに必要な番号が表示されます。番号を控えて選択したコンビニエンスストア各店の支払機で手続きを行います。

③ 銀行決済

全国各地の金融機関が利用できますが、パソコン・携帯電話・ATMのいずれも利用可能な銀行とそうでない銀行がありますのでご注意ください。「銀行で支払う（Pay-easy）」を選択した後、ネットバンキングか金融機関 ATM を利用するか選択できます。

2. それぞれの検定料支払いが終わったら、登録したメールアドレスに「支払完了」のお知らせメールが届きます。その後、『入学志願書』がダウンロード可能になります。

③ 入学志願書のプリントアウト

- 「インターネット出願お支払い手続き完了のお知らせ」メールから、入学志願書発行フォームにアクセスし、『入学志願書』をプリントアウト（A4用紙）してください。入学願書・副票の2箇所写真（縦4cm×横3cm）を貼付するよう指示されている場合は貼付してください。
- 大学入学共通テスト利用選抜の『入学志願書』には、入学願書に写真を貼付し、副票に〔大学入学共通テスト成績請求票〕を貼付してください。
- プリントアウトした「入学志願書（A4用紙）」の記載内容に間違いがないか、もう一度確認をお願いします。特に、ご住所（番地や部屋号室）、高校名など文字化けや入力違いがあれば、プリントアウトした用紙に直接書き込んで訂正してください。

④ 必要書類の提出

- 『入学志願書』をその他出願に必要な書類（※下記参照）と共に「簡易書留速達」にて九州栄養福祉大学教務課入試係に送ってください。送る際の封筒は角2サイズ（33cm×24cm）をご利用ください。本学所定の封筒はありませんので、各自準備してください。ホームページより本学送付用の「送付用宛名（封筒貼付用）」をダウンロードし、ご利用ください。

出願区分 必要書類	総合型選抜 (合格内定後の出願時)※1	学校推薦型 選抜	・一般選抜 ・社会人選抜	大学入学 共通テスト 利用選抜	一般選抜十 大学入学共通テスト 利用選抜(併願)	備 考
①インターネット出願 入学願書A4サイズ	○	○	○	○	○ それぞれに必要	切り離さずA4のまま提出する。出願締切後はダウンロードできなくなりますのでご注意ください。
②写真（裏に記名し 貼付）	○	○	○	○	○ それぞれに必要	写真裏に名前を書いてから、インターネット出願「入学願書A4」の所定の欄に貼り付ける
③調査書	エントリー時 提出済	○	○	○	○ 1通で可	以下に補足あり ※2
④推薦書	×	○	×	×	×	ホームページからダウンロードできます
⑤志望理由書	エントリー時 提出済	○	○	○	○ 1通で可	ホームページからダウンロードしてください
⑥活動報告書	エントリー時 提出済	×	×	×	×	ホームページからダウンロードしてください
⑦受験票返送用封筒 ※3	○	○	○	○	○ 1通で可	以下を参照 ※3
⑧大学入学共通テスト 成績請求票	×	×	×	○	○	成績請求票をインターネット出願「入学願書」の所定の欄に貼り付ける



※このほか、社会人の方は略歴書が必要です（ホームページからダウンロードできます）。また、社会人選抜を受験する方は「最終学校卒業証明書」「最終学校成績証明書」が必要です。

これらの提出書類を、市販の角形2号封筒に封筒貼付宛名シート（ホームページからダウンロードできます）を表面に貼付して、〔簡易書留速達〕にて郵送してください。

速 達

郵便局
窓口から
お出し
ください

8038511

簡易書留

福岡県北九州市小倉北区下道津5丁目1-1
九州栄養福祉大学
教務課入試係 行

出願書類在中

志望学科	入 試 区 分

差出人
氏 名

住 所

※1 【総合型選抜の出願】

総合型選抜の令和5年11月2日からの(合格内定後の)出願は、願書と返送用封筒を三つ折りにして長3封筒に封入し郵送してもかまいません。その場合も〔簡易書留速達〕で郵送してください。

右記の用紙をホームページからダウンロードし、長3封筒に貼ってご利用ください。

速 達

郵便局
窓口から
お出し
ください

8038511

簡易書留

福岡県北九州市小倉北区
下道津5丁目1-1
九州栄養福祉大学
教務課入試係 行

総合型選抜出願書類在中

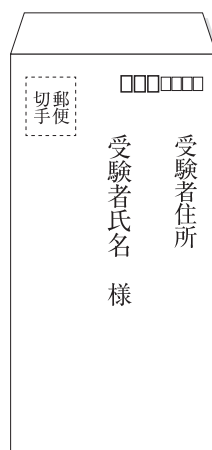
氏 名

※2 調査書について…下記該当者は次の書類を提出してください。

- ・高等学校卒業程度認定試験合格者…文部科学省発行の合格証明書及び合格成績証明書
- ・高等学校における指導要録の保存期間経過及び廃校・被災その他の事情により調査書の提出ができない者…卒業証明書及び成績証明書

※3 受験票返送用封筒について

市販の長3封筒に受験者の住所と宛名を記入し、
速達料金+郵便料金分の切手を貼付して
出願書類と同封してください。



⑤ 出願完了

1. 本学でインターネットからの出願及び出願書類の到着を確認後、『受験票』をお送りします。
2. 『受験票』を受験当日にご持参ください。

19. 第2志望について

総合型選抜・学校推薦型選抜および大学入学共通テスト利用選抜については、リハビリテーション学部のみ理学療法学科または作業療法学科の第2志望を認めます。ただし、第1志望学科不合格の場合にのみ第2志望学科で合格となることがあります。

20. 受験上の諸注意

- (1) 試験開始20分前までに指定された試験場へ入場してください。遅刻は、試験開始後20分まで認めます。
- (2) 受験票は必ず携行し机の上に提示してください。
- (3) 試験日の前々日までに受験票が届かなかった場合には、事前に教務課入試係までその旨を連絡してください。
- (4) 受験票を忘れたり、紛失した場合はすみやかに試験監督者もしくは係員に申し出て、指示を受けてください。
- (5) 筆記用具は各自持参してください。下敷き、定規、計算機等の使用は認めません。机の上に置けるものについては『大学入学共通テスト（大学入試センター）』に準じます。
- (6) 試験場に入る前に、必ず携帯電話等の電源は切っておいてください。
- (7) 試験場の下見は、本学（北九州）試験場〔小倉北区キャンパス〕のみ、試験前日の午後から可能です。ただし、校舎内への立ち入りはできません。
- (8) 試験当日は学内への車・バイク・自転車の乗り入れはできません。
- (9) 上履き（スリッパ等）は必要ありません。
- (10) 出願時に申請した試験科目を変更することはできません。
- (11) 昼食が必要な場合は持参してください。
- (12) 不正行為者の得点は全て無効とし、退室を命じます。以降の科目受験も認めません。また、スマートフォンなどの電子機器類の扱いやその他保安上の理由から試験監督が出す指示には必ず従ってください。
- (13) 学校保健安全法施行規則で出席停止が定められている感染症（新型コロナウイルス、インフルエンザ、麻疹、風疹等）に罹患し治癒していない場合は、原則として受験できません。
- (14) 日頃から、手洗い・手指消毒、換気、咳エチケットの徹底、身体的距離の確保、「三つの密」の回避などを行うとともに、バランスのとれた食事、適度な運動、休養、睡眠など体調管理に心がけてください。
- (15) 発熱・咳などの比較的軽い風邪の症状が続く場合、かかりつけ医や「受診・相談センター」等に相談するとともに、受付や案内係、試験監督者等に申し出てください。

21. 「合否」発表について

- (1) 受験者本人宛の郵便で通知します。地域によっては、合否通知が合格発表日に到着しない場合があります。予めご了承ください。
- (2) 合否に関する問い合わせには、個人・学校を問わず一切応じません。
- (3) 学内掲示による発表は行いません。
- (4) Web（パソコン・スマートフォン）による合否照会システムについて

※ Webによる合否照会対象入試

- ・総合型選抜
- ・学校推薦型選抜（前期）（後期）
- ・一般選抜（前期のみ）
- ・大学入学共通テスト利用選抜（前期のみ）

当システムは、インターネット接続可能なパソコン、スマートフォンからご利用になります。

当システムは合否照会の補助的な手段とし、正式な結果については合否照会システムでの発表当日に発送される合否通知書で確認してください。

利用方法は次の通りです。よくお読みいただき適切にアクセスしてください。

- ① このシステムは、当該入試の合格発表日10時から翌日22時まで利用できます。
 - ② システム利用開始時刻直後は混み合うおそれがあります。アクセスしにくい時は、少し時間をおいてアクセスし直してください。
 - ③ 本学ホームページの「入試情報」からアクセスしてください。<https://www.knwu.ac.jp/> 照会に関しては「受験番号」と「生年月日」が必要となります。
 - ④ 本案内や受験番号等のお問い合わせには不正防止の観点から回答しておりません。「受験票」と「募集要項」は合格発表日まで保管してください。
 - ⑤ アクセス状況の問い合わせやスマートフォンの機種種のサービス利用可否等についてのお問い合わせには一切応じておりません。
 - ⑥ スマートフォンの機種によってはご利用いただけない場合がありますので予めご了承ください。
 - ⑦ 本システムでは音声での案内はしていません。
- (5) 一般選抜（前期）における特待制度の採用者について
特待制度採用者には、連絡通知を「合否結果通知書」に同封して送付します。採用にならなかった場合は入学試験の合否通知書のみの送付となります。

22. 追加合格について

(1) 追加合格者

「一般選抜」では、合格者の入学手続の結果、欠員が生じた場合に限り、合格者を追加することがあります。

ただし、対象者は『補欠』の通知（合否発表日に郵便で発送）があった者とします。なお、追加合格通知日についてはその際にあわせて通知します。

(2) 追加合格者の決定

- ① 追加合格通知日に、電話により該当者へ『追加合格』の通知を行います。その際、速やかに確認できる方（志願者本人または責任をもって返答のできる方）が対応してください。
- ② 不在や意思の確認ができない場合は、『追加合格』とはしません。
- ③ 追加合格者の発表は行いません。
- ④ 追加合格通知についての問い合わせには一切応じておりません。
- ⑤ 追加合格の入学手続方法は、追加合格通知の際に連絡します。

23. 入学手続について

- (1) 合格通知書に同封の「入学のしおり」に基づいて行ってください。
- (2) 合格者は入学金及び前期学費を所定の期日までに納入してください。
入学手続完了日までに所定の手続きを完了した者のみ入学を許可します。納付金が期限内に納付されない場合は、入学辞退とみなします。

※ 下記の期日までに本学所定の様式「入学辞退・前期学費返還申出書」の提出があった場合、前期学費を返還します。

提出期限 令和6年3月30日(土) (12時30分)までの到着分に限る。3月30日の窓口受付は12時30分までとします。

提出先 〒803-8511 北九州市小倉北区下到津5-1-1
九州栄養福祉大学 教務課入試係 TEL 093-561-2060

必ず書留速達で郵送、または本学教務課入試係まで直接持参してください。
「入学辞退・前期学費返還申出書」の用紙は事前に本学教務課入試係に請求してください。

24. 入学前の課題・学習について

本学では、高校教育から大学教育までのスムーズな連携を図ることを目的として、入試の合格発表から入学までの間に、合格者に学習していただきたい課題を課しております（一部の入学試験を除く）。

特に生物・化学・物理（リハビリテーション学部）については、基礎知識を有することにより入学後の専門科目の理解を進めることが容易となるため、具体的な単元などを示して自学自習を勧めています。入学までの学習計画に役立ててください。

詳細については合格者に通知いたします。

25. 出身高等学校別・在籍者数一覧 <50音順>

(令和5年5月1日現在)

〔北海道〕

学 校 名	在籍数
網走南ヶ丘	1

〔東京都〕

学 校 名	在籍数
鷺宮	1

〔新潟県〕

学 校 名	在籍数
帝京長岡	2
新潟中央	1

〔岐阜県〕

学 校 名	在籍数
済美	1

〔愛知県〕

学 校 名	在籍数
犬山	1

〔大阪府〕

学 校 名	在籍数
ルネサンス大阪	1

〔兵庫県〕

学 校 名	在籍数
第一学院(養父校)	2
西脇	1

〔島根県〕

学 校 名	在籍数
益田	1
松江南	1

〔岡山県〕

学 校 名	在籍数
岡山一宮	1
創志学園	1

〔広島県〕

学 校 名	在籍数
崇徳	1
廿日市西	3
広島工業大	1
広島新庄	1
府中	1

〔山口県〕

学 校 名	在籍数
厚狭	2
岩国	2
宇部	1
宇部中央	5
宇部フロンティア大学附属香川	3
大津緑洋	3
小野田	4
華陵	1
熊毛南	2
慶進	2
西京	5
サビエール	1
下関	1
下関北	3
下関商	3
下関南	6
新誠南陽	2
誠高英園	1
高川学	1
高田府部	1
長豊浦	8
中野女子	12
萩	1
早鞆	2
防府	1
防府商工	4
防府西	2
美祢青嶺	1
山口県桜ヶ丘	1
山口中央	4

〔香川県〕

学 校 名	在籍数
香川高専	1

〔愛媛県〕

学 校 名	在籍数
済美	1

〔高知県〕

学 校 名	在籍数
高知追手前	1
高知小津	1

〔福岡県〕

学 校 名	在籍数
朝倉東	2
ありあけ新世	1
飯塚	2
育徳館	15
稲築志耕館	3
大津牟田	1
沖学園	2
折尾	3
折尾愛真	10
遠賀	1
香椎工	2
香椎住	1
香椎工	1
嘉穂	7
嘉穂東	8
苅田工	1
北九州	25
北九州工業高専	1
北九州市立	14
九州国際大学附属	28
九州産業大学附属九州	5
近畿大学附属福岡	1
鞍手	13
久留米	1
久留米商	1
敬愛	13
玄界	1
光陵	6
高稜	10
古賀竟成館	2
小倉商	2
小倉西	24
小倉東南	34
小倉南	16
自由ヶ丘	10
純真	1
新宮	2
西南女学院	1
青豊	24
星琳	1
田川	7
筑紫女学	4
筑紫上	3
筑上	1
筑陽学	1
筑陽学	3
つくば開成福岡	1
東海大学附属福岡	3
東筑	1
東常	16
東常	16
戸畑	8

26. 奨学金制度

A. 日本学生支援機構奨学金

[ホームページアドレス <http://www.jasso.go.jp/shogakukin/index.html>]

経済的理由により修学に困難がある優れた学生に対し選考の上、奨学生に採用し、奨学金を貸与します。給付型と貸与型があります。

	給付	貸与	
		第一種（無利子）	第二種（有利子）
自宅	世帯の所得金額に基づき 12,800円・25,600円・38,300円 いずれかの金額で採用される。	20,000円・30,000円・ 40,000円・54,000円 の中から選ぶことができる	2万円～12万円の中から 1万円単位の中から選ぶ ことができる
自宅外	世帯の所得金額に基づき 25,300円・50,600円・75,800円 いずれかの金額で採用される。	20,000円・30,000円・ 40,000円・50,000円・ 64,000円 の中から選ぶことができる	

B. その他の奨学金

あしなが育英会、交通遺児育英会、各地方自治体等の奨学制度があります。

27. 服 装

入学後の服装は、自由とします。

ただし、学校行事・学外実習・就職活動時の服装は、オールシーズンに対応できるスーツを着用します。

28. 学 生 寮

※ 小倉北区キャンパス清心寮は令和5年3月で閉寮しましたが
提携学生寮があります。

概 要

リハビリテーション学部には小倉南区キャンパス内に足立山寮（男子寮・女子寮）があり、寮監が管理を行っています。

足立山寮は1K型の全室個室です。各部屋にはユニットバス、トイレ、ミニキッチン、クローゼット、押入れ、照明、収納ベッド、机、椅子、本棚等が備えられています。電化製品は各自持参となります。1階には食堂、学習室があります。原則としてリハビリテーション学部の学生用です。小倉南区5号館で授業が行われる場合は、足立山寮からスクールバス送迎があります。

入 寮 手 続

リハビリテーション学部受験者で入寮を希望する場合はネット出願時に入寮希望にチェックを入れて下さい。後日、合格通知に同封して、申込み書類一式を郵送します。なお、入寮希望者多数の場合は、厳正なる選考の上、入寮者を決定いたします。

寮 費（リハビリテーション学部 足立山寮）

寮費は年2回の分納です。寮費・食費は経済情勢（増税等含む）等により、変動することがあります。

入 寮 費（入寮手続時のみ）		35,000円
寮費（年額）	足立山寮	276,000円
食費（月額） （消費税込）※	足立山寮	約31,680円 （月22日として）

※ 消費税率の変更等により、金額が変更になることがあります。

〔足立山寮〕

食事は、土曜日・日曜日・祝日を除く毎日朝・昼・夕3食付です。

電気・ガス・水道料、テレビ受信料等は自己負担です。

※その他に提携学生寮もあります。

- ・ドームー小倉さくら通り
- ・ドームー西小倉駅前
- ・ドームー小倉

詳しくは右記QRコードでご確認ください。

学校特設
ページ



試験会場案内

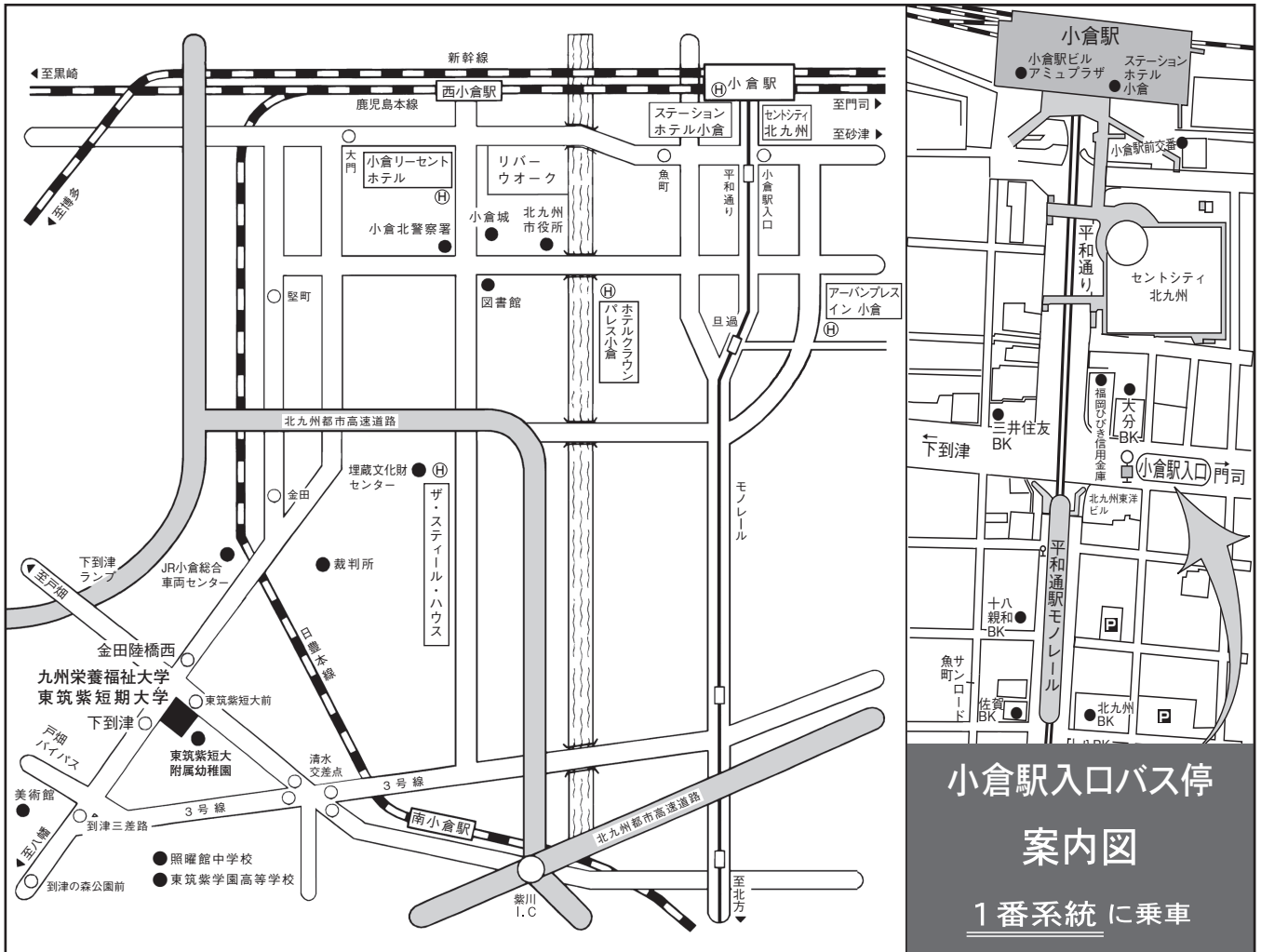
試験会場案内図

① 九州栄養福祉大学・東筑紫短期大学

本学会場（北九州）
[小倉北区キャンパス]

北九州市小倉北区下到津5丁目1-1

☎ 093-561-2060(教務課)、093-561-2136(代表)



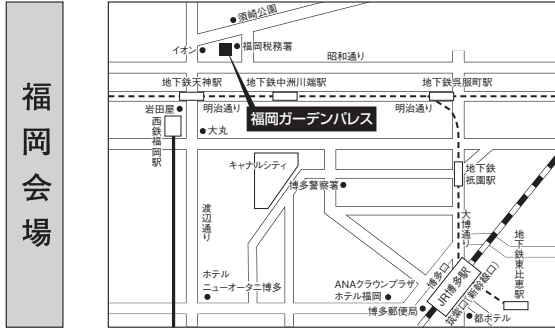
小倉駅入口バス停
案内図

1番系統に乗車

- JR九州・小倉駅から
鹿兒島本線小倉駅下車、小倉城口（南口）を出て、西鉄バス「小倉駅入口」から1番系統乗車、
「金田陸橋西」下車、徒歩2分（所要時間約15分）
※ タクシーを利用する場合、所要時間約15分（料金1,300円前後）
- JR九州・南小倉駅
日豊本線南小倉駅下車、徒歩約15分
- JR九州・八幡駅から
鹿兒島本線八幡駅下車、西鉄バス「八幡駅入口第一」から1番系統乗車、「下到津」下車、徒歩2分
（所要時間約25分）
- 市内バス利用の場合
路線バス（西鉄）の25番・28番系統のバスに乗車、「東筑紫短大前」下車、徒歩1分
路線バス（西鉄）の1番系統のバスに乗車、「金田陸橋西」下車、徒歩2分
路線バス（西鉄）の1番系統のバスに乗車、「下到津」下車、徒歩2分

② 九州栄養福祉大学
 地方試験会場（一般選抜）※前期のみ

試験入試 福岡ガーデンパレス

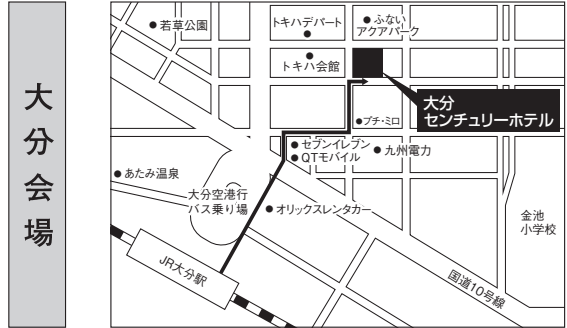


福岡会場

(交通機関) 福岡市中央区天神 4-8-15
 ☎092-713-1112

- 地下鉄天神駅より徒歩8分
- JR博多駅より地下鉄で6分
- 福岡空港より地下鉄で11分

試験入試 大分センチュリーホテル

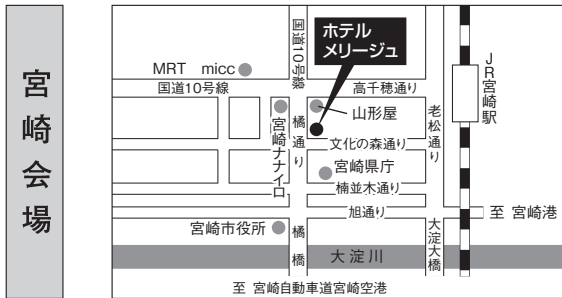


大分会場

(交通機関) 大分市府内町 1-4-28
 ☎097-536-2777

- JR大分駅 徒歩5分
- 大分フォーラス前バス停 徒歩4分

試験入試 ホテルメリージュ

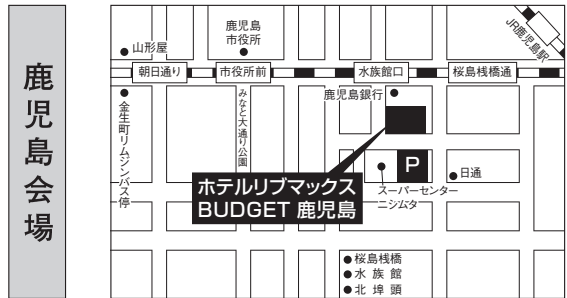


宮崎会場

(交通機関) 宮崎市橘通東 3-1-11
 ☎0985-26-6666

- JR宮崎駅(西口)、徒歩10分

試験入試 ホテルリブマックスBUDGET鹿児島



鹿児島会場

(交通機関) 鹿児島市小川町15-1
 ☎099-216-3220

- JR鹿児島駅より徒歩4分
- 市電「水族館口」電停より 徒歩2分

◆ 個人情報の取り扱いについて

九州栄養福祉大学・東筑紫短期大学（以下「本学」という）では、受験生から提出された書類に記載された個人情報につきましては、関連する法令を遵守し、その利用目的を明確にして厳重に管理してまいります。

本学入学者選抜試験の出願にあたり、ご記入いただいた住所・氏名・その他個人情報は、入試業務、クラス編成及び統計的集計を行うために利用いたしますのでご了承ください。本学が明示した用途以外での使用や本学以外の第三者には提供しません。

九州栄養福祉大学 <https://www.knwu.ac.jp>

東筑紫短期大学 <https://www.hcc.ac.jp>

教務課入試係（小倉北区キャンパス）

〒803-8511

福岡県北九州市小倉北区下到津5-1-1

TEL (093)561-2060 (直通)

TEL (093)561-2136 (代表)

FAX (093)562-5161

学校法人

— 東筑紫学園 —

九州栄養福祉大学大学院

東筑紫学園高等学校

照曜館中学校